

Karta katalogowa zbiornika na ścieki sanitarne o pojemności 12 m³

Aprobata techniczna Instytutu Ochrony Środowiska AT/2005-08-0236 PKWiU 26.61.12-60.32

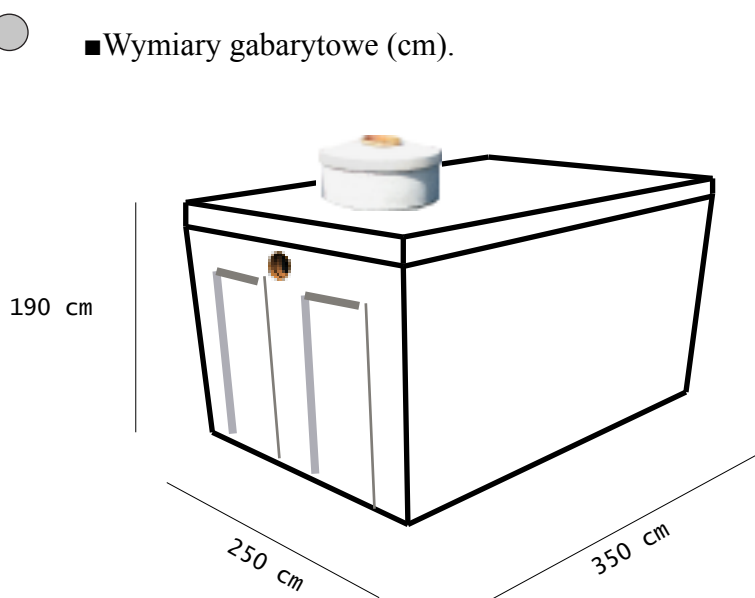
PN-EN-12566-1:2004

■ Przeznaczenie, charakterystyka.

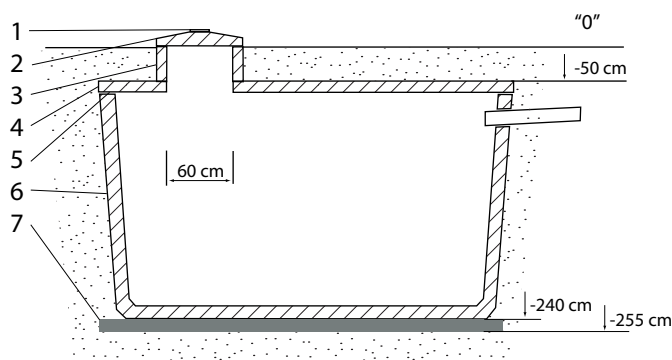
Zbiorniki na ścieki sanitarne są przeznaczone dla budynków usytuowanych na terenach bez kanalizacji sanitarnej. Maksymalne obciążenie płyty stropowej zbiorników (ciężar gruntu nasypowego, ciężar nawierzchni, obciążenie zmienne - w wartości charakterystycznej) wynosi 25 kN. Istnieje możliwość wykonania zbiorników dostosowanych do indywidualnych potrzeb i uwarunkowań

Izolacja zewnętrzna: podwójna warstwa Izolbet A
otwór wlotowy: standardowo (fi) 160mm z uszczelką gumową

■ Wymiary gabarytowe (cm).

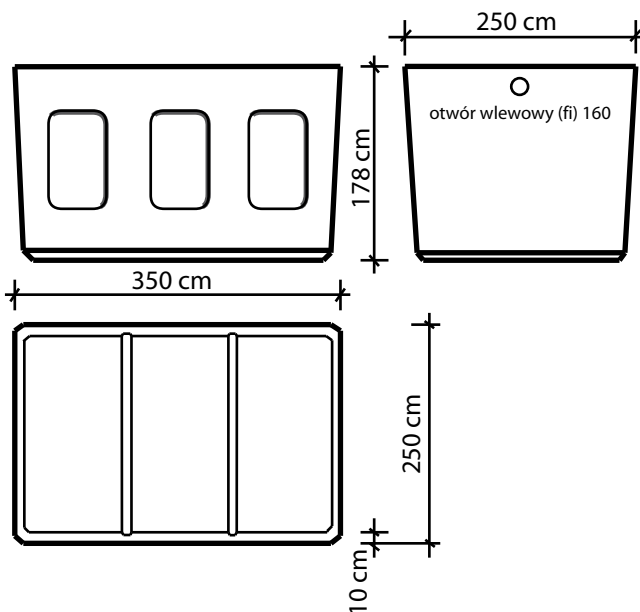


■ Sposób zabudowy w wykopie

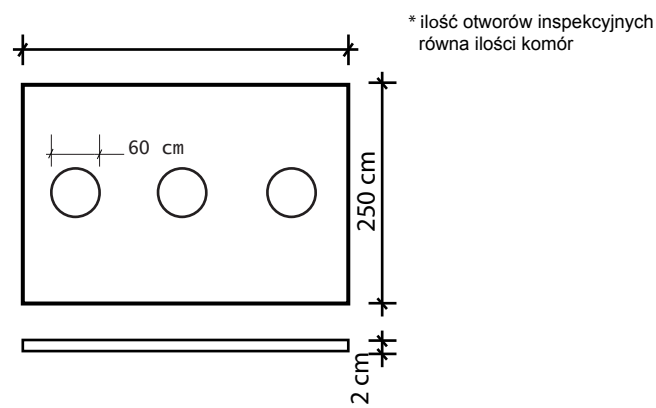


1. pokrywka metalowa
2. płyta włączowa
3. kominiek inspekcyjny
4. płyta pokrywowa
5. łączenie na zaprawie wodoszczelnej
6. zbiornik
7. podsypka piaskowa

■ Zbiornik



■ Płyta stropowa



■ Płyta włączowa, pokrywka, kominiek włączowy

